



КАК НЕ ЗАБЛУДИТЬСЯ В ЛЕСУ



КАК ПОДГОТОВИТЬСЯ К ПОХОДУ В ЛЕСУ


Сообщите родственникам, соседям о том, что идете в лес, в каком направлении, когда планируете вернуться

Наденьте яркую одежду, чтобы быть заметным

Разместите на ней светоотражающие элементы

Перед походом уточните прогноз погоды. Если обещают дожди и ветер, то отложите затею

Возьмите с собой лекарства, если они необходимы по состоянию здоровья



ЧТО НЕОБХОДИМО ВЗЯТЬ С СОБОЙ В ЛЕС

- Заряженный мобильный телефон
- Питьевую воду
- Свисток
- Нож
- Часы
- Запас продовольствия
- Спички (зажигалку)
- Фонарик

ЧТО ДЕЛАТЬ, ЕСЛИ ВЫ ЗАБЛУДИЛИСЬ

Не паникуйте. Позвоните по номеру 112

Если удалось дозвониться до оператора МЧС, оставайтесь на месте, разведите костер

Если слышите шум трактора, поезда, лай собаки – идите на звук

Если Вы нашли ручей, то двигайтесь вниз по течению



ЧТО ДЕЛАТЬ, ЧТОБЫ НЕ ЗАБЛУДИТЬСЯ

- По пути запоминайте ориентиры (просеки, ЛЭП, поваленное дерево и т.п.)
- Оставляйте «метки» (ленточки на кустах, надломленные ветки)